

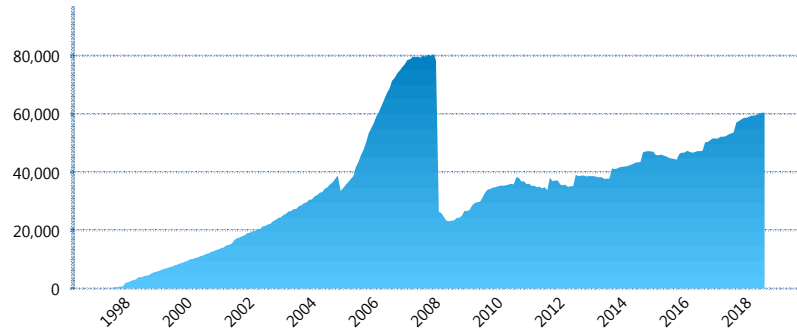
### I. INFORMACIÓN FINANCIERA

#### I) Detalles del Fondo

Detalles del Fondo	
Razón Social	Inbursa Siefore, S.A. de C.V.
Inicio de Operaciones	30/01/1998
Tipo de Fondo	Básica
Clave Bolsa	INBURSI
Activos Administrados *	60,466
ISIN	MXP43076AC54
Comisión Anual	0.97%
Administrador	Afore Inbursa, S.A. de C.V.
Director General	Lic. José Ignacio Jiménez Santos
Presidente del Consejo	Sandra Sosa Nasta

#### Activos Administrados \*

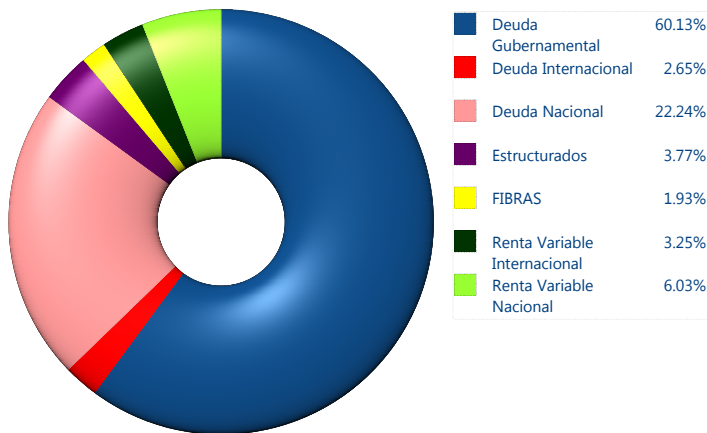
\$60,466



\*Cifras en millones de pesos

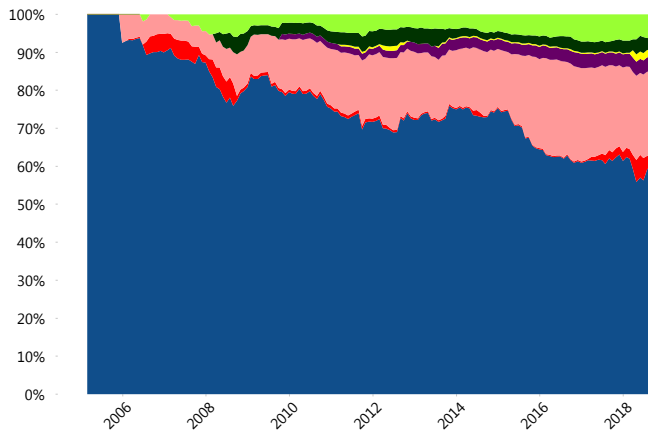
Contiene el efecto de fusiones, cortes transversales y transferencias por edad. Para mayor información consultar: <http://www.consar.gob.mx/gobmx/Aplicativo/Factsheets/EC/ECSAR.pdf>

#### II) Inversiones



Tipo de Instrumento		Inbursa (SB2)	Sistema Básicas 2**
Renta Variable Nacional	Renta Variable Nacional	6.03%	6.62%
	<b>Total</b>	<b>6.03%</b>	<b>6.62%</b>
Renta Variable Internacional	Renta Variable Internacional	3.25%	12.57%
	<b>Total</b>	<b>3.25%</b>	<b>12.57%</b>
Mercancías	Mercancías	0.00%	0.24%
	<b>Total</b>	<b>0.00%</b>	<b>0.24%</b>
FIBRAS	FIBRAS	1.93%	3.06%
	<b>Total</b>	<b>1.93%</b>	<b>3.06%</b>
Estructurados	Estructurados	3.77%	5.42%
	<b>Total</b>	<b>3.77%</b>	<b>5.42%</b>
Deuda Nacional	Aerolíneas	0.00%	0.00%
	Alimentos	0.00%	0.83%
	Automotriz	0.00%	0.15%
	Banca de Desarrollo	0.00%	1.63%
	Bancario	0.90%	1.13%
	Bebidas	0.00%	0.64%
	Cemento	0.00%	0.03%
	Centros Comerciales	0.00%	0.06%
	Consumo	0.00%	0.28%
	Deuda CP	0.00%	0.00%
	Empresas Productivas del Estado	5.22%	2.98%
	Estados	0.43%	0.47%
	Europesos	3.87%	3.15%
	Grupos Industriales	1.08%	0.56%
	Infraestructura	6.18%	3.84%
	Inmobiliario	0.00%	0.05%
	OTROS	0.00%	0.96%
	Papel	0.00%	0.10%
	Serv. Financieros	0.00%	0.42%
Siderurgica	0.00%	0.00%	
Telecom	2.21%	1.24%	
Transporte	0.00%	0.55%	
Vivienda	2.37%	1.56%	
<b>Total</b>	<b>22.24%</b>	<b>20.66%</b>	
Deuda Internacional	Deuda Internacional	2.65%	0.67%
	<b>Total</b>	<b>2.65%</b>	<b>0.67%</b>
Deuda Gubernamental	BONDESD	0.09%	1.09%
	BONOS	0.42%	12.52%
	BPA182	0.00%	0.08%
	BPAS	0.00%	0.05%
	CBIC	0.00%	3.74%
	CETES	38.04%	4.74%
	REPORTO	3.93%	1.78%
	UDIBONO	17.65%	26.10%
	UMS	0.00%	0.67%
	<b>Total</b>	<b>60.13%</b>	<b>50.76%</b>
<b>Total</b>	<b>100.00%</b>	<b>100.00%</b>	

#### Evolución de Inversiones



\*\*Considera las inversiones de todo el grupo de SIEFORES Básicas 2 Cifras al cierre de septiembre de 2018

### III) Desempeño

#### Rendimiento Bolsa

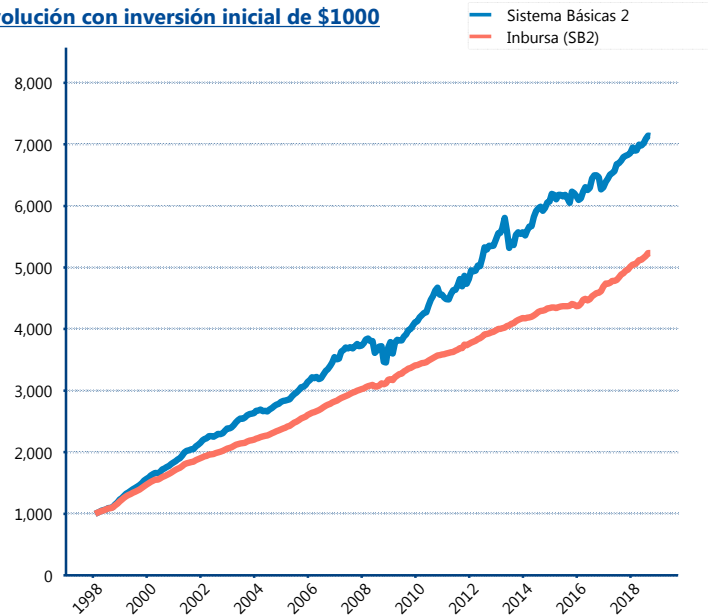
Tipo	Inbursa (SB2)	Sistema Básicas 2
1 año	6.59%	5.12%
2 años	6.81%	4.89%
3 años	6.03%	5.45%
5 años	4.80%	5.18%
Histórico	8.58%	10.15%

#### Indicador de Rendimiento Neto

Siefore	IRN %
Profuturo (SB2)	6.12%
Coppel (SB2)	5.68%
SURA (SB2)	4.91%
Citibanamex (SB2)	4.90%
Azteca (SB2)	4.83%
<b>Inbursa (SB2)</b>	<b>4.81%</b>
Principal (SB2)	4.59%
PensionISSSTE (SB2)	4.40%
XXI-Banorte (SB2)	4.23%
Invercap (SB2)	3.72%

Promedio Simple	4.82 %
Promedio Ponderado	4.84 %

#### Evolución con inversión inicial de \$1000



Construido con el precio de la Siefore registrado en la Bolsa Mexicana de Valores

### IV) Medidas de sensibilidad y riesgos

#### Evolución del Plazo Promedio Ponderado

